




CHAMPIONNAT DES CLUBS DAMES 2009

NATIONALE 3D - 3ème Journée - 21 Mars 2009 - Poitiers

classement FINAL

		Points	Quilles	Moy	
1	BCO COURBEVOIE	63	11559	183,48	
2	BC POITIERS 1	47	11056	175,49	
3	ATHENA ILE DE FRANCE	46	11187	177,57	
4	SMOC ST JEAN DE BRAYE 2	44	10651	169,06	
5	US METRO PARIS	37	10655	169,13	
5	TWISTER BARJOUVILLE	37	10733	170,37	
7	BC POITIERS 2	35	10606	168,35	
8	SMOC ST JEAN DE BRAYE 1	27	10177	161,54	

CHAMPIONNAT DES CLUBS DAMES 2009
NATIONALE 3D - 3ème Journée - 21 Mars 2009 - Poitiers

BC POITIERS 1	BC POITIERS 2	TWISTER BARJOUVILLE	US METRO PARIS	SMOC ST JEAN DE BRAYE 1	BCO COURBEVOIE	ATHENA ILE DE FRANCE	SMOC ST JEAN DE BRAYE 2	TOTAL QUILLES	NB DE LIGNES	MOYENNE
	PISTES	3	8	6	1	5	2	7		
LAVRUT Nadine	215	185	215	173	168	216	160	1 332	7	190,29
MONTAS Patricia	194	187	168	146	157	164	176	1 192	7	170,29
LECUYER Virginie	204	193	172	228	150	192	176	1 315	7	187,86
TOTAL EQUIPE	613	565	555	547	475	572	512	3 839	21	182,81
TOTAL ADVERSAIRE	475	531	545	477	576	559	553	3 716	21	176,95
POINTS EQUIPE	3	3	3	3	1	3	1	17		

BC POITIERS 2	BC POITIERS 1	ATHENA ILE DE FRANCE	SMOC ST JEAN DE BRAYE 2	BCO COURBEVOIE	SMOC ST JEAN DE BRAYE 1	TWISTER BARJOUVILLE	US METRO PARIS	TOTAL QUILLES	NB DE LIGNES	MOYENNE
	PISTES	4	6	2	8	3	5	1		
GAUDIN Bénédicte	174	179	170	180	195	153	199	1 250	7	178,57
LEGUY Laure	146	165	183	183	167	165	145	1 154	7	164,86
BAUCHE Muriel	155	158	190	132	160	187	172	1 154	7	164,86
TOTAL EQUIPE	475	502	543	495	522	505	516	3 558	21	169,43
TOTAL ADVERSAIRE	613	569	487	566	481	510	573	3 799	21	180,90
POINTS EQUIPE	1	1	3	1	3	1	1	11		

SMOC ST JEAN DE BRAYE 1	SMOC ST JEAN DE BRAYE 2	BCO COURBEVOIE	ATHENA ILE DE FRANCE	BC POITIERS 1	BC POITIERS 2	US METRO PARIS	TWISTER BARJOUVILLE	TOTAL QUILLES	NB DE LIGNES	MOYENNE
	PISTES	6	1	8	2	4	7	3		
SOUBIEUX Nelly	150	176	174	165	192	155	145	1 157	7	165,29
LALUQUE Lorraine				154				154	1	154,00
FOUCHET-MOUTARDE Paulette	166	137	162		114	170	179	928	6	154,67
FAULQUE-VITAL Brigitte	171	135	190	158	175	224	170	1 223	7	174,71
TOTAL EQUIPE	487	448	526	477	481	549	494	3 462	21	164,86
TOTAL ADVERSAIRE	573	637	540	547	522	541	549	3 909	21	186,14
POINTS EQUIPE	1	1	1	1	1	3	1	9		

SMOC ST JEAN DE BRAYE 2	SMOC ST JEAN DE BRAYE 1	US METRO PARIS	BC POITIERS 2	TWISTER BARJOUVILLE	ATHENA ILE DE FRANCE	BCO COURBEVOIE	BC POITIERS 1	TOTAL QUILLES	NOMBRE DE LIGNES	MOYENNE
PISTES	5	3	1	6	7	4	8			
PIETON Marie-Dominique	208	171	147	169	161	169	159	1 184	7	169,14
PIERROT Sylvie	188	155	157	183	209	205	190	1 287	7	183,86
PHILIPPE Martine	177	194	183	185	189	160	204	1 292	7	184,57
TOTAL EQUIPE	573	520	487	537	559	534	553	3 763	21	179,19
TOTAL ADVERSAIRE	487	484	543	468	505	595	512	3 594	21	171,14
POINTS EQUIPE	3	3	1	3	3	1	3	17		

US METRO PARIS	BCO COURBEVOIE	SMOC ST JEAN DE BRAYE 2	BC POITIERS 1	ATHENA ILE DE FRANCE	TWISTER BARJOUVILLE	SMOC ST JEAN DE BRAYE 1	BC POITIERS 2	TOTAL QUILLES	NOMBRE DE LIGNES	MOYENNE
PISTES	7	4	5	3	1	8	2			
MARTIN Véronique	205	162	225	182	159	170	212	1 315	7	187,86
GAYRAUD Françoise	175	158	157	161	193	192	158	1 194	7	170,57
DIET Christiane	146	164	163	133	197	179	203	1 185	7	169,29
TOTAL EQUIPE	526	484	545	476	549	541	573	3 694	21	175,90
TOTAL ADVERSAIRE	570	520	555	585	521	549	516	3 816	21	181,71
POINTS EQUIPE	1	1	1	1	3	1	3	11		

ATHENA ILE DE FRANCE	TWISTER BARJOUVILLE	BC POITIERS 2	SMOC ST JEAN DE BRAYE 1	US METRO PARIS	SMOC ST JEAN DE BRAYE 2	BC POITIERS 1	BCO COURBEVOIE	TOTAL QUILLES	NOMBRE DE LIGNES	MOYENNE
PISTES	2	5	7	4	8	1	6			
DJORNO Patricia	225	180	172		137			714	4	178,50
MARIOTTE Valérie	187	168		225	187	185	193	1 145	6	190,83
SENHADJ Dominique	170	221	167	174		194	211	1 137	6	189,50
VITI Lydia			201	186	181	180	187	935	5	187,00
TOTAL EQUIPE	582	569	540	585	505	559	591	3 931	21	187,19
TOTAL ADVERSAIRE	561	502	526	476	559	572	612	3 808	21	181,33
POINTS EQUIPE	3	3	3	3	1	1	1	15		

TWISTER BARJOUVILLE	ATHENA ILE DE FRANCE	BC POITIERS 1	BCO COURBEVOIE	SMOC ST JEAN DE BRAYE 2	US METRO PARIS	BC POITIERS 2	SMOC ST JEAN DE BRAYE 1	TOTAL QUILLES	NOMBRE DE LIGNES	MOYENNE
	PISTES	1	7	3	5	2	6	4		
LEDUC Virginie	133			141	159	212	197	842	5	168,40
MICHEL Sophie		179	137					316	2	158,00
CHATELAIS Sandrine	213	165	212	159	180	142	158	1 229	7	175,57
CHESNEAU Marie	215	187	180	168	182	156	194	1 282	7	183,14
TOTAL EQUIPE	561	531	529	468	521	510	549	3 669	21	174,71
TOTAL ADVERSAIRE	582	565	577	537	549	505	494	3 809	21	181,38
POINTS EQUIPE	1	1	1	1	1	3	3	11		

BCO COURBEVOIE	US METRO PARIS	SMOC ST JEAN DE BRAYE 1	TWISTER BARJOUVILLE	BC POITIERS 2	BC POITIERS 1	SMOC ST JEAN DE BRAYE 2	ATHENA ILE DE FRANCE	TOTAL QUILLES	NOMBRE DE LIGNES	MOYENNE
	PISTES	8	2	4	7	6	3	5		
AYASSE Nathalie	193	210	215	192	169	206	207	1 392	7	198,86
GORON Cécilia	222	221	179	205	217	170	245	1 459	7	208,43
CARPIO Femil	155				190	219	160	724	4	181,00
CEDENO Irène		206	183	169				558	3	186,00
TOTAL EQUIPE	570	637	577	566	576	595	612	4 133	21	196,81
TOTAL ADVERSAIRE	526	448	529	495	475	534	591	3 598	21	171,33
POINTS EQUIPE	3	3	3	3	3	3	3	21		

CHAMPIONNAT DES CLUBS DAMES 2009 individuelles
NATIONALE 3D - 3ème Journée - 21 Mars 2009 - Poitiers

	<i>noms</i>	<i>1</i>	<i>2</i>	<i>3</i>	<i>4</i>	<i>5</i>	<i>6</i>	<i>7</i>	<i>total</i>	<i>l</i>	<i>moy</i>
1	GORON Cécilia	222	221	179	205	217	170	245	1 459	7	208,43
2	AYASSE Nathalie	193	210	215	192	169	206	207	1 392	7	198,86
3	MARIOTTE Valérie	187	168		225	187	185	193	1 145	6	190,83
4	LAVRUT Nadine	215	185	215	173	168	216	160	1 332	7	190,29
5	SENHADJ Dominique	170	221	167	174		194	211	1 137	6	189,50
6	LECUYER Virginie	204	193	172	228	150	192	176	1 315	7	187,86
7	MARTIN Véronique	205	162	225	182	159	170	212	1 315	7	187,86
8	VITI Lydia			201	186	181	180	187	935	5	187,00
9	CEDENO Irène		206	183	169				558	3	186,00
10	PHILIPPE Martine	177	194	183	185	189	160	204	1 292	7	184,57
11	PIERROT Sylvie	188	155	157	183	209	205	190	1 287	7	183,86
12	CHESNEAU Marie	215	187	180	168	182	156	194	1 282	7	183,14
13	CARPIO Femil	155				190	219	160	724	4	181,00
14	GAUDIN Bénédicte	174	179	170	180	195	153	199	1 250	7	178,57
15	DJORNO Patricia	225	180	172		137			714	4	178,50
16	CHATELAIS Sandrine	213	165	212	159	180	142	158	1 229	7	175,57
17	FAULQUE-VITAL Brigitte	171	135	190	158	175	224	170	1 223	7	174,71
18	GAYRAUD Françoise	175	158	157	161	193	192	158	1 194	7	170,57
19	MONTAS Patricia	194	187	168	146	157	164	176	1 192	7	170,29
20	DIET Christiane	146	164	163	133	197	179	203	1 185	7	169,29
21	PIETON Marie-Dominique	208	171	147	169	161	169	159	1 184	7	169,14
22	LEDUC Virginie	133			141	159	212	197	842	5	168,40
23	SOUBIEUX Nelly	150	176	174	165	192	155	145	1 157	7	165,29
24	LEGUY Laure	146	165	183	183	167	165	145	1 154	7	164,86
25	BAUCHE Muriel	155	158	190	132	160	187	172	1 154	7	164,86
26	MICHEL Sophie		179	137					316	2	158,00
27	FOUCHET-MOUTARDE P	166	137	162		114	170	179	928	6	154,67
28	LALUQUE Lorraine				154				154	1	154,00
									30 049	168	178,86

**CHAMPIONNAT DES CLUBS DAMES 2009 N3D
INDIVIDUELLES SUR LES 3 TOURS**

	<i>noms</i>	<i>club</i>	<i>Quilles</i>	<i>ignes</i>	<i>moy</i>
1	GORON Cécilia	BCO COURBEVOIE	3721	19	195,84
2	AYASSE Nathalie	BCO COURBEVOIE	3762	20	188,10
3	LAVRUT Nadine	BC POITIERS 1	3888	21	185,14
4	SENHADJ Dominique	ATHENA ILE DE FRANCE	2346	13	180,46
5	DJORNO Patricia	ATHENA ILE DE FRANCE	3062	17	180,12
6	LECUYER Virginie	BC POITIERS 1	3762	21	179,14
7	MARIOTTE Valérie	ATHENA ILE DE FRANCE	2503	14	178,79
8	MARTIN Véronique	US METRO PARIS	3704	21	176,38
9	CHATELAIS Sandrine	TWISTER BARJOUVILLE	3504	20	175,20
10	PIERROT Sylvie	SMOC ST JEAN DE BRAYE 2	3666	21	174,57
11	LEDUC Virginie	TWISTER BARJOUVILLE	3313	19	174,37
12	GAUDIN Bénécдите	BC POITIERS 2	3624	21	172,57
13	PHILIPPE Martine	SMOC ST JEAN DE BRAYE 2	3623	21	172,52
14	VITI Lydia	ATHENA ILE DE FRANCE	3276	19	172,42
15	CEDENO Irène	BCO COURBEVOIE	1884	11	171,27
16	CARPIO Femil	BCO COURBEVOIE	2192	13	168,62
17	LEGUY Laure	BC POITIERS 2	3537	21	168,43
18	CHESNEAU Marie	TWISTER BARJOUVILLE	2349	14	167,79
19	LALUQUE Lorraine	SMOC ST JEAN DE BRAYE 1	2167	13	166,69
20	DIET Christiane	US METRO PARIS	3497	21	166,52
21	GAYRAUD Françoise	US METRO PARIS	3454	21	164,48
22	BAUCHE Muriel	BC POITIERS 2	3445	21	164,05
23	FAULQUE-VITAL Brigitte	SMOC ST JEAN DE BRAYE 1	3105	19	163,42
24	MONTAS Patricia	BC POITIERS 1	3406	21	162,19
25	FOUCHET-MOUTARDE P	SMOC ST JEAN DE BRAYE 1	3069	19	161,53
26	PIETON Marie-Dominique	SMOC ST JEAN DE BRAYE 2	3362	21	160,10
27	MICHEL Sophie	TWISTER BARJOUVILLE	1567	10	156,70
28	SOUBIEUX Nelly	SMOC ST JEAN DE BRAYE 1	1836	12	153,00
			86624	504	171,87